



KECHAO 科潮®
KECHAODA K&C **MU**phone

深圳市科潮达科技有限公司
SHENZHEN KECHAODA TECHNOLOGY CO.,LTD

M7700



Руководство пользователя мобильного телефона MUphone M7700

Конструкция телефона

MUphone M7700 имеет вполне традиционный форм фактор моноблок. На лицевой панели находится сам экран диагональю 1.70 дюйма, способный отображать 65000 цветов. Над экраном расположен разговорный динамик, прикрытый металлической сеткой. Под экраном идет большая клавиатура.



Под крышкой находятся два слота под полноценные сим карты + слот под карту памяти micro SD. На задней панели сверху находится камера в 0,3 Мп с поддержкой записи видео, слева от нее очень усиленный динамик.



Клавиатура

Основные управляющие клавиши находятся сразу под экраном, идут в три ряда, по три кнопки в ряде.

Верхний ряд: слева на право, клавиша выбора, клавиша навигации вверх, клавиша назад.

Средний ряд: клавиша отправки вызова с 2-й сим карты, клавиша SOS (при удержании звонит на 112), клавиша FM радио.

Нижний ряд: клавиша отправки вызова с 1-й сим карты, клавиша навигации вниз, клавиша отбоя вызова.

Далее идут цифровые клавиши: 1..9, 0, *, #. При удержании клавиши # (диез, решетка) телефон автоматически переходит в беззвучный режим.



Интерфейс:

На верхнем торце находится выдвижная антенна, отверстие под ремешок, а так же встроенный светодиодный фонарик, на правом находится ползунок управления встроенным фонариком, на левом вход под наушники, кстати идут в комплекте, на нижнем отверстие под зарядку и micro USB разъем.



Телефонная книга

Сохраняйте номера в международном формате, с приставкой кода страны +38 перед номером, для всех операторов Украины. В этом случае, при входящем звонке, номеру будет присвоено имя из телефонной книги.

Мелодия звонка

Для установки мелодии, в телефоне должна присутствовать хотя-бы одна сим-карта. На карте памяти, создайте папку "My Music" и переместите в неё медиафайлы.

Меню – Настройки - Профили - Опции -Настройки - Настройки мелодий – Звонок Телефона на SIM1(SIM2) - <Пусто> - Заменить - Из карты - Найдите папку с музыкой (My Music) - Выберите мелодию и нажмите ОК - Нажмите еще раз ОК на самой мелодии - Установить как звонок

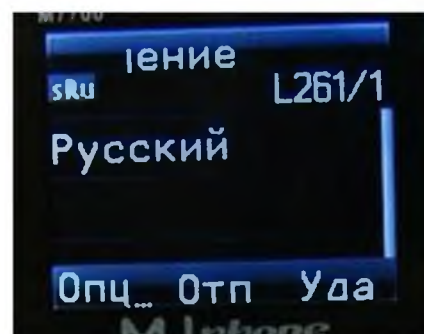
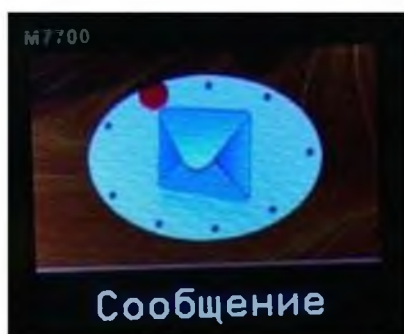
Порядок совершения звонков

телефон MuPhone M7700 поддерживает одновременную работу с двумя сим картами, то есть обе активные и одновременно находятся в сети. Для осуществления звонков используются клавиши посылки вызова, они обе зеленые, та что с одной полоской это вызов с первой сим карты, та что с двумя - вызов с второй сим карты. Вы просто набираете номер, используя клавиатуру, а потом в зависимости, от того с какой симки хотите позвонить нажимаете клавишу с одной или двумя полосками.



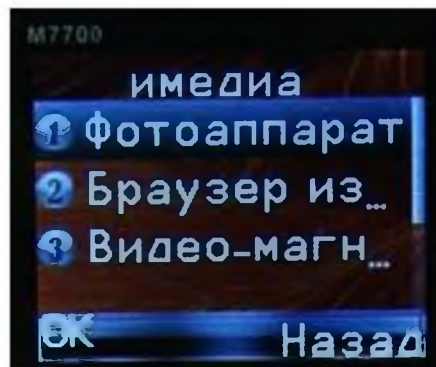
Сообщения

MUphone M7700 обеспечивает полноценную поддержку SMS сообщений, установлен русский язык со словарем Т9. Для переключения языка, во время набора, нажимайте # (решетку) несколько раз, пока над списком контактов не появится подходящая надпись (ru - для русского)




Мультимедиа

В MUrhone M7700 установлены программы для возможности сделать фото, записать видео, отдельно есть приложение для просмотра картинок, есть диктофон и медиа проигрыватель, для возможности воспроизводить видео.



Настройки аудиопроигрывателя



Составление плей листов

Создайте папку с названием "My Music" на карте памяти, и переместите вашу музыку в эту папку. Что-бы музыкальные файлы отобразились в плеере:

Меню - Мультимедиа - Аудиоплеер - Список - Опции - Установки - С карты - ОК - Опции - Обновить список

Режимы встроенного эквалайзера: обычный, классический, музыкальный зал, джаз, рок и софт-рок.



FM-радио

MUphone M7700 предустановлен FM приемник, причем он может работать и без наушников, выводя громкость на внешний динамик, есть встроенная выдвижная антенна. Есть поддержка автоматического поиска каналов, причем их можно сохранять в одну из 40 ячеек, каждый из которых можно присвоить имя.



USB кабель

При наличии USB-кабеля телефон можно использовать как накопитель (флеш-диск). При подключении к компьютеру включенного телефона на дисплее появится вопрос о выборе режима работы. Выберите "Массовая память" что-бы начать обмен файлов между компьютером и телефоном.

Дополнительные возможности

MUphone M7700 имеет еще дополнительный внешний фонарь. Это специальный светодиодный комплекс (СК7) в цилиндрическом корпусе, который легко подсоединяется к самому телефону. Комплекс состоит из 7-ми мощных и ярких светодиодов.

